

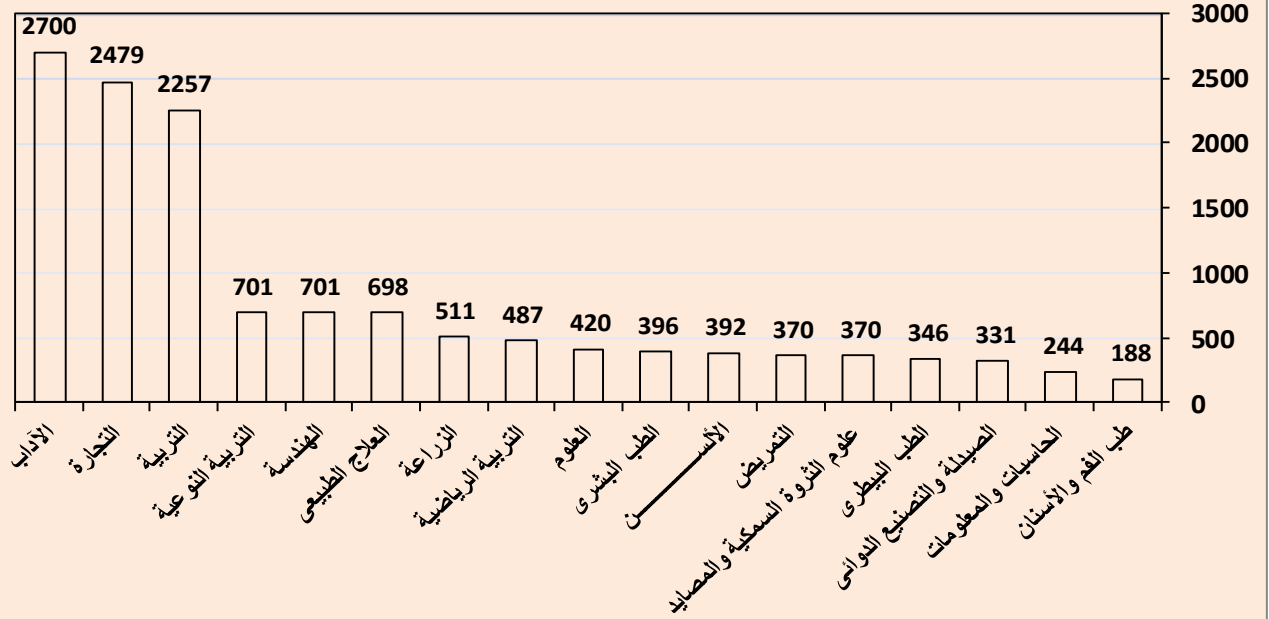
- = أعداد الطلاب المستجدين بالجامعة للعام الجامعي 2017/2016 م .
- = أعداد الطلاب المقيدين بالكليات للعام الجامعي 2017/2016 م .
- = أعداد الطلاب المقيدين بالكليات حسب القيد (إنتظام – إنتساب موجه) 2017/2016 م .
- = أعداد خريجي كليات الجامعة للعام الجامعي 2016/2015 م .
- = أعداد الطلاب المقيدين بالدراسات العليا للعام الجامعي 2017/2016 م .
- = أعداد الطلاب الوافدين المقيدين بالدراسات العليا للعام الجامعي 2017/2016 م .
- = أعداد الطلاب خريجي الدراسات العليا للعام الجامعي 2016/2015 م .
- = أعداد أعضاء هيئة التدريس بالجامعة للعام الجامعي 2017/2016 م .
- = أعداد الأساتذة المتفرغين بالجامعة في العام الجامعي 2017/2016 م .
- = أعداد أعضاء هيئة التدريس (المعارين ، الموفدين بمهام علمية ، أجازات خاصة) 2017/2016 م .
- = أعداد معاوني أعضاء هيئة التدريس الموفدين حسب نوع الإيفاد 2017/2016 م .
- = إحصائية أعداد الكادر العام - الإدارة العليا طبقاً لهيكل الجامعة.

إجمالي أعداد الطلاب المستجدين (المقبولين من مكتب التنسيق)

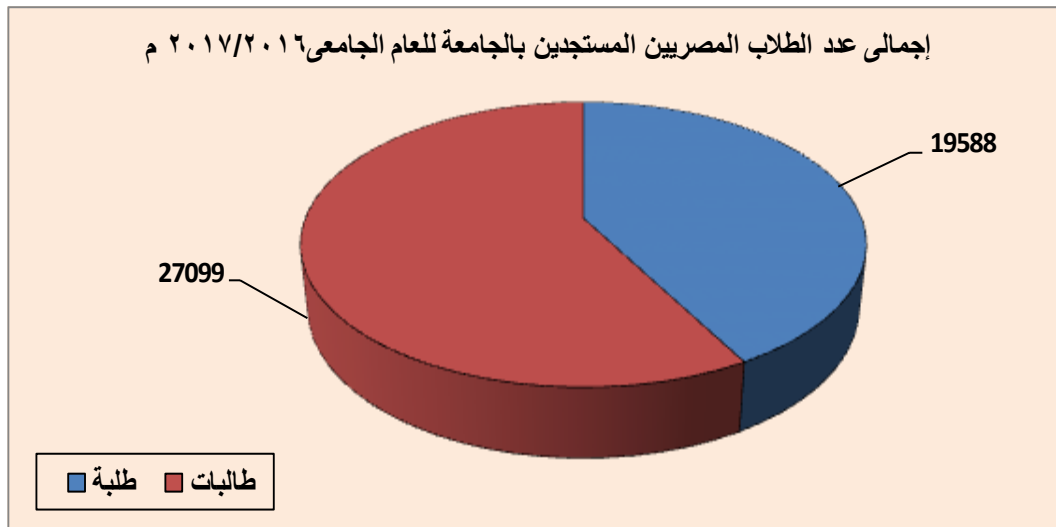
بجامعة كفر الشيخ للعام الجامعى 2016/2017م

الإجمالي	توزيع الطلاب المستجدين				الكلية
	وافدين		مصريون		
	طالبات	طلبة	طالبات	طلبة	
511	0	0	270	241	الزراعة
2257	1	0	1569	687	التربية
346	0	0	231	115	الطب البيطرى
701	1	1	82	617	الهندسة
2479	1	5	725	1748	التجارة
701	0	0	551	150	التربية النوعية
2700	1	0	1906	793	الآداب
487	0	0	197	290	التربية الرياضية
420	1	0	231	188	العلوم
331	2	1	229	99	الصيدلة والتصنيع الدوائى
370	0	0	254	116	علوم الثروة السمكية والمصايد
396	5	7	203	181	الطب البشرى
698	2	2	446	248	العلاج الطبيعى
370	0	0	227	143	التمريض
188	18	57	79	34	طب الفم والأسنان
244	0	0	44	200	الحاسبات والمعلومات
392	0	0	251	141	الأســــن
13591	32	73	7495	5991	الإجمالي

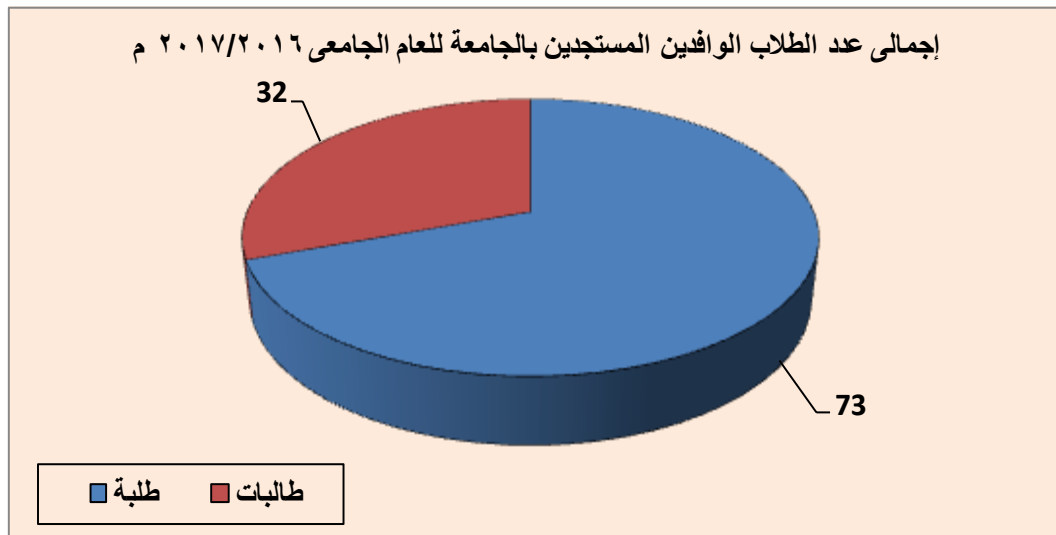
عدد الطلاب المستجدين بكليات الجامعة للعام الجامعي ٢٠١٦/٢٠١٧ م



إجمالي عدد الطلاب المصريين المستجدين بالجامعة للعام الجامعي ٢٠١٦/٢٠١٧ م




إجمالي عدد الطلاب الوافدين المستجدين بالجامعة للعام الجامعي ٢٠١٦/٢٠١٧ م



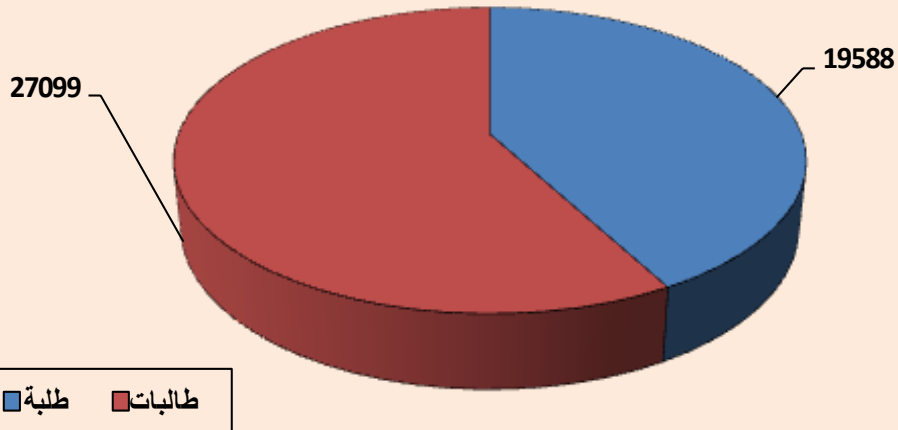
إجمالي أعداد الطلاب المقيدين بالكليات
للعام الجامعي 2017/2016م

الإجمالي	توزيع الطلاب المقيدين				الكلية
	وافدين		مصريون		
	طالبات	طلبة	طالبات	طلبة	
1451	0	0	704	747	الزراعة
7415	2	2	5731	1680	التربية
1653	0	0	1103	550	الطب البيطرى
2981	2	6	487	2486	الهندسة
8967	2	15	2765	6185	التجارة
2255	0	0	1843	412	التربية النوعية
9876	4	1	7189	2682	الآداب
2136	0	0	895	1241	التربية الرياضية
1497	1	0	968	528	العلوم
1878	3	6	1271	598	الصيدلة والتصنيع الدوائى
968	0	0	680	288	علوم الثروة السمكية والمصايد
1349	9	27	726	587	الطب البشرى
1622	3	4	1067	548	العلاج الطبيعى
1471	0	0	1051	420	التمريض
539	27	99	287	126	طب الفم والأسنان
449	0	0	80	369	الحاسبات والمعلومات
393	0	0	252	141	الألسن
46900	53	160	27099	19588	الإجمالي

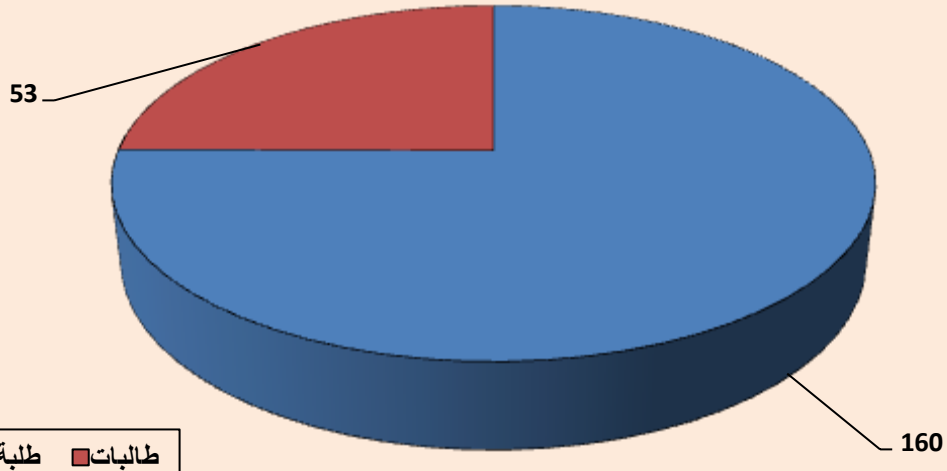
عدد الطلاب المقيدين بكليات الجامعة للعام الجامعي ٢٠١٦/٢٠١٧ م



إجمالي عدد الطلاب المصريين المقيدين بالجامعة للعام الجامعي ٢٠١٦/٢٠١٧ م



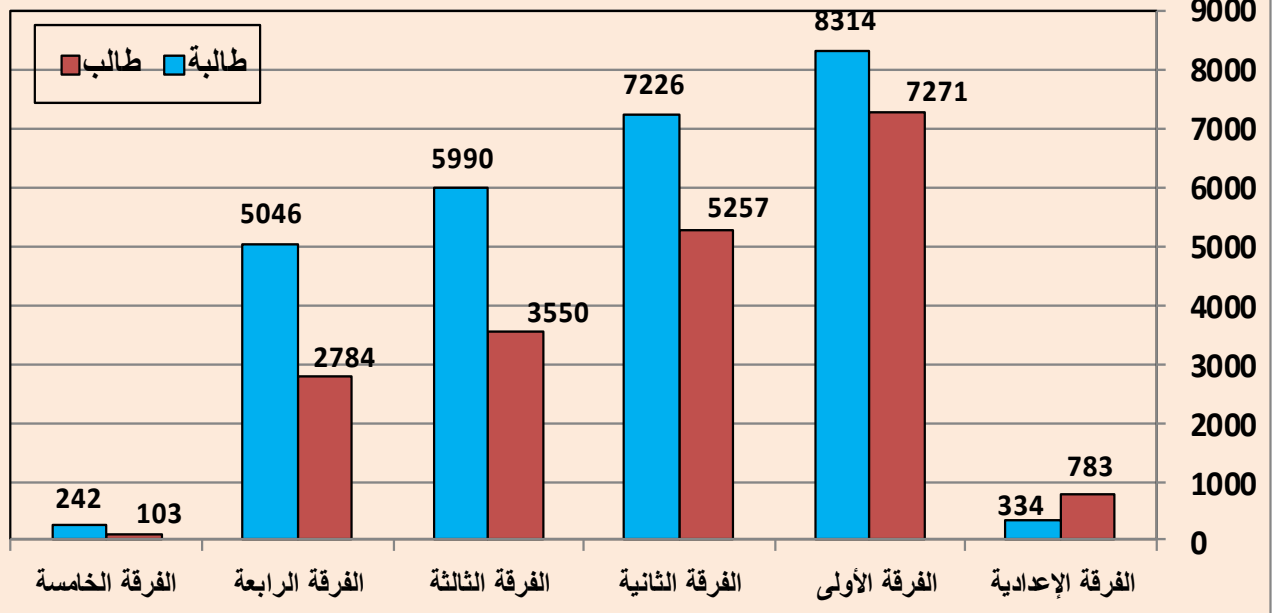
إجمالي عدد الطلاب الوافدين المقيدين بالجامعة للعام الجامعي ٢٠١٦/٢٠١٧ م



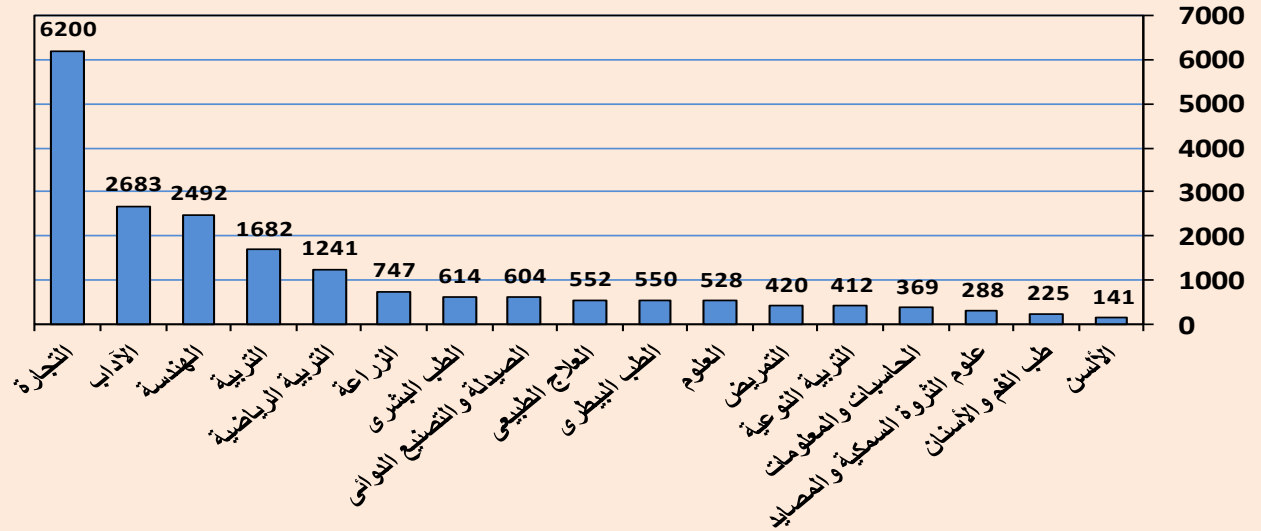
أعداد الطلاب المقيدون بالكليات حسب الفرقة للعام الجامعي 2017/2016 م

الكلية	النوع	الفرقة الإعدادية	الفرقة الأولى	الفرقة الثانية	الفرقة الثالثة	الفرقة الرابعة	الفرقة الخامسة	الإجمالي
الزراعة	طالب	0	315	171	125	136	0	747
	طالبة	0	307	106	155	136	0	704
	جملة	0	622	277	280	272	0	1451
التربية	طالب	0	787	473	293	129	0	1682
	طالبة	0	1732	1694	1340	967	0	5733
	جملة	0	2519	2167	1633	1096	0	7415
الطب البيطري	طالب	0	163	99	97	88	103	550
	طالبة	0	265	199	173	224	242	1103
	جملة	0	428	298	270	312	345	1653
الهندسة	طالب	666	563	507	437	319	0	2492
	طالبة	90	82	92	136	89	0	489
	جملة	756	645	599	573	408	0	2981
التجارة	طالب	0	2105	1723	1313	1059	0	6200
	طالبة	0	788	718	710	551	0	2767
	جملة	0	2893	2441	2023	1610	0	8967
التربية النوعية	طالب	0	184	118	67	43	0	412
	طالبة	0	597	505	427	314	0	1843
	جملة	0	781	623	494	357	0	2255
الآداب	طالب	0	1086	732	473	392	0	2683
	طالبة	0	2085	1846	1729	1533	0	7193
	جملة	0	3171	2578	2202	1925	0	9876
التربية الرياضية	طالب	0	378	381	234	248	0	1241
	طالبة	0	209	281	185	220	0	895
	جملة	0	587	662	419	468	0	2136
العلوم	طالب	0	222	110	80	116	0	528
	طالبة	0	257	225	223	264	0	969
	جملة	0	479	335	303	380	0	1497
الصيدلة والتصنيع الدوائي	طالب	117	230	135	79	43	0	604
	طالبة	244	417	237	210	166	0	1274
	جملة	361	647	372	289	209	0	1878
علوم الثروة السمكية والمصايد	طالب	0	132	74	51	31	0	288
	طالبة	0	266	196	140	78	0	680
	جملة	0	298	113	191	109	0	968
الطب البشري	طالب	0	198	179	142	95	0	614
	طالبة	0	204	226	175	130	0	735
	جملة	0	402	405	317	225	0	1349
العلاج الطبيعي	طالب	0	261	210	39	42	0	552
	طالبة	0	458	394	80	138	0	1070
	جملة	0	719	604	119	180	0	1622
التمريض	طالب	0	171	120	86	43	0	420
	طالبة	0	245	367	203	236	0	1051
	جملة	0	416	487	289	279	0	1471
طب الفم والأسنان	طالب	0	115	76	34	0	0	225
	طالبة	0	105	105	104	0	0	314
	جملة	0	220	181	138	0	0	539
الحاسبات والمعلومات	طالب	0	220	149	0	0	0	369
	طالبة	0	45	35	0	0	0	80
	جملة	0	265	184	0	0	0	449
الأسنن	طالب	0	141	0	0	0	0	141
	طالبة	0	252	0	0	0	0	252
	جملة	0	393	0	0	0	0	393
الإجمالي	طالب	783	7271	5257	3550	2784	103	19748
	طالبة	334	8314	7226	5990	5046	242	27152
	جملة	1117	15585	12483	9540	7830	345	46900


عدد الطلاب المقيدون بالكليات حسب الفرقة للعام الجامعي ٢٠١٧/٢٠١٦ م



عدد الطلاب (الذكور) بالكليات للعام الجامعي ٢٠١٧/٢٠١٦ م



عدد الطالبات بالكليات للعام الجامعي ٢٠١٧/٢٠١٦ م



بيان بأعداد الطلاب المقيدون بكليات الجامعة حسب حالة القيد
في العام الجامعي 2017/2016م

الإجمالي	انتساب موجه		انتظام		الكلية
	ذكور	إناث	ذكور	إناث	
1451	0	0	704	747	الزراعة
7415	0	0	1682	5733	التربية
1653	0	0	550	1103	الطب البيطري
2981	0	0	2492	489	الهندسة
8967	2198	936	4002	1831	التجارة
2255	0	0	412	1843	التربية النوعية
9876	970	2071	1713	5122	الأدب
2136	0	0	1241	895	التربية الرياضية
1497	0	0	528	969	العلوم
1878	0	0	604	1274	الصيدلة والتصنيع الدوائي
968	0	0	288	680	علوم الثروة السمكية والمصايد
1349	0	0	614	735	الطب البشري
1622	0	0	552	1070	العلاج الطبيعي
1471	0	0	420	1051	التمريض
539	0	0	225	314	طب الفم والأسنان
449	0	0	369	80	الحاسبات والمعلومات
393	0	0	141	252	الألسن
46900	3168	3007	16537	24188	الإجمالي

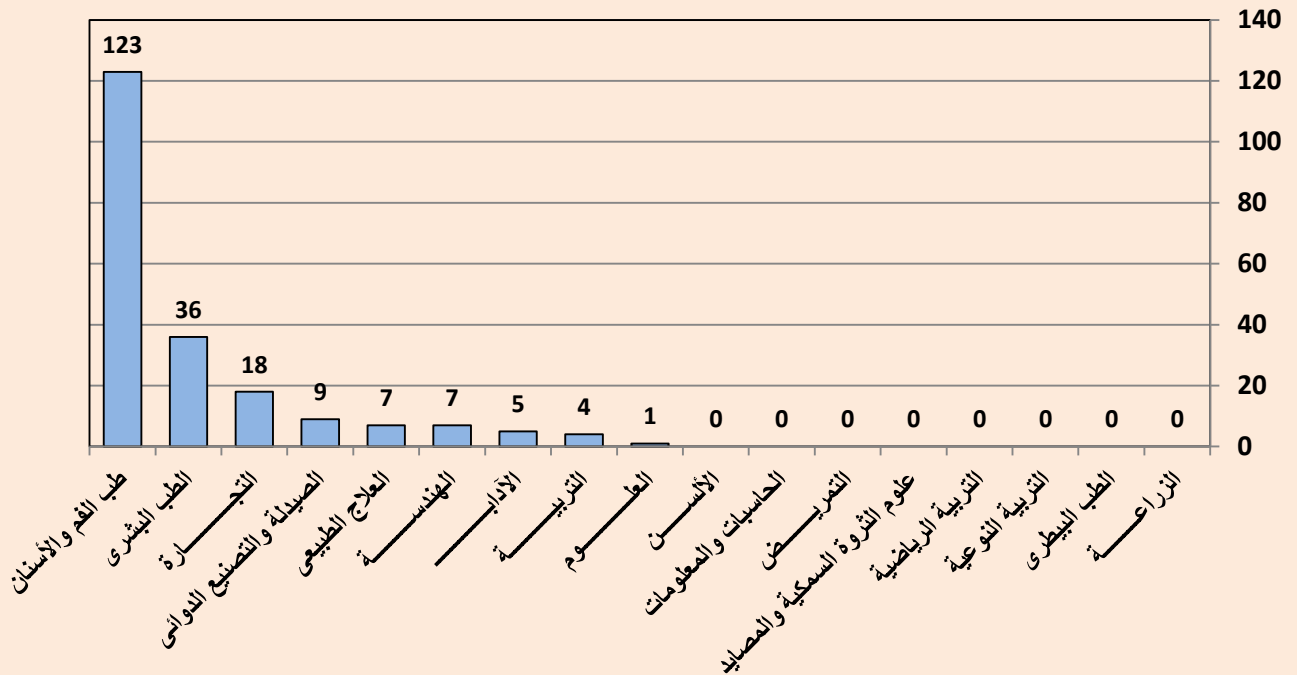
عدد الطلاب بالكليات حسب حالة القيد للعام الجامعي 2017/2016 م



الطلاب الوافدين المقيدين بجامعة كفر الشيخ العام الدراسي 2016 / 2017م

الإجمالي	الطلبة الوافدين		الكلية
	ذكور	إناث	
0	0	0	الزراعة
4	2	2	التربية
0	0	0	الطب البيطرى
7	5	2	الهندسة
18	16	2	التجارة
0	0	0	التربية النوعية
5	1	4	الأداب
0	0	0	التربية الرياضية
1	0	1	العلوم
9	6	3	الصيدلة والتصنيع الدوائى
0	0	0	علوم الثروة السمكية والمصايد
36	9	27	الطب البشرى
7	4	3	العلاج الطبيعى
0	0	0	التمريض
123	95	28	طب الفم والأسنان
0	0	0	الحاسبات والمعلومات
0	0	0	الألسن
210	138	72	الإجمالى

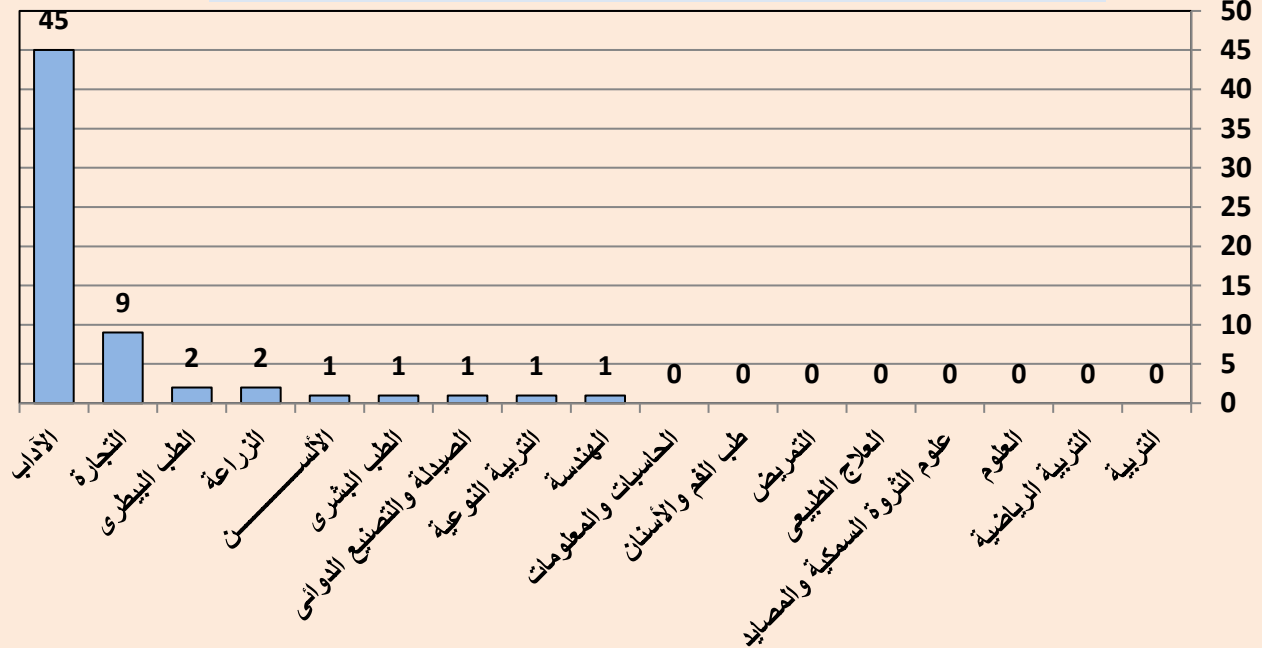
عدد الطلاب الوافدين المقيدين بالجامعة للعام الجامعى ٢٠١٦/٢٠١٧م



أعداد الطلاب ذوي الإحتياجات الخاصة بالجامعة للعام الجامعى 2017/2016 م

الخريجون 2016/2015			المقيدون 2017/2016			الكلية
جملة	طالبات	طلبة	جملة	طالبات	طلبة	
1	1	0	2	1	1	الزراعة
0	0	0	0	0	0	التربية
0	0	0	2	0	2	الطب البيطرى
0	0	0	1	0	1	الهندسة
0	0	0	9	0	9	التجارة
0	0	0	1	1	0	التربية النوعية
5	3	2	45	21	24	الآداب
0	0	0	0	0	0	التربية الرياضية
0	0	0	0	0	0	العلوم
0	0	0	1	1	0	الصيدلة والتصنيع الدوائى
0	0	0	0	0	0	علوم الثروة السمكية والمصايد
0	0	0	1	0	1	الطب البشرى
0	0	0	0	0	0	العلاج الطبيعى
0	0	0	0	0	0	التمريض
0	0	0	0	0	0	طب الفم والأسنان
0	0	0	0	0	0	الحاسبات والمعلومات
0	0	0	1	0	1	الألسن
6	4	2	63	24	39	الإجمالى

الطلاب المقيدون من ذوي الإحتياجات الخاصة فى العام الجامعى ٢٠١٧/٢٠١٦ م

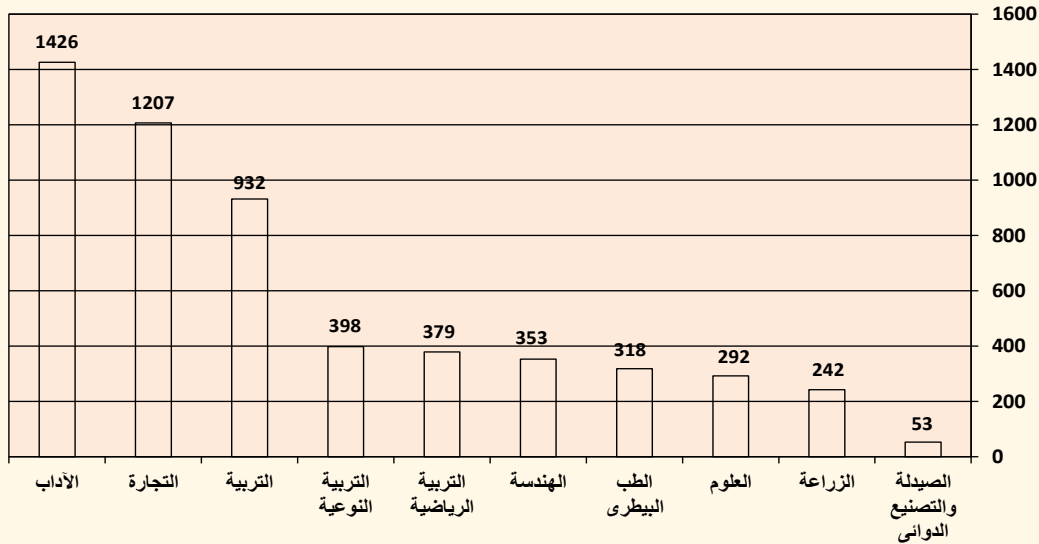


إجمالي أعداد الطلاب الخريجين بالجامعة

للعام الجامعي 2016/2015م

الإجمالي	أعداد الطلاب الخريجين				الكلية
	دور ثاني		دور أول		
	طالبات	طلبة	طالبات	طلبة	
242	16	21	123	82	الزراعة
932	48	5	800	79	التربية
318	6	4	232	76	الطب البيطري
353	5	22	78	248	الهندسة
1207	10	29	473	695	التجارة
398	3	2	362	31	التربية النوعية
1426	53	30	1112	231	الآداب
379	4	30	151	194	التربية الرياضية
292	72	19	164	37	العلوم
53	1	1	45	6	الصيدلة والتصنيع الدوائي
5600	218	163	3540	1679	الإجمالي

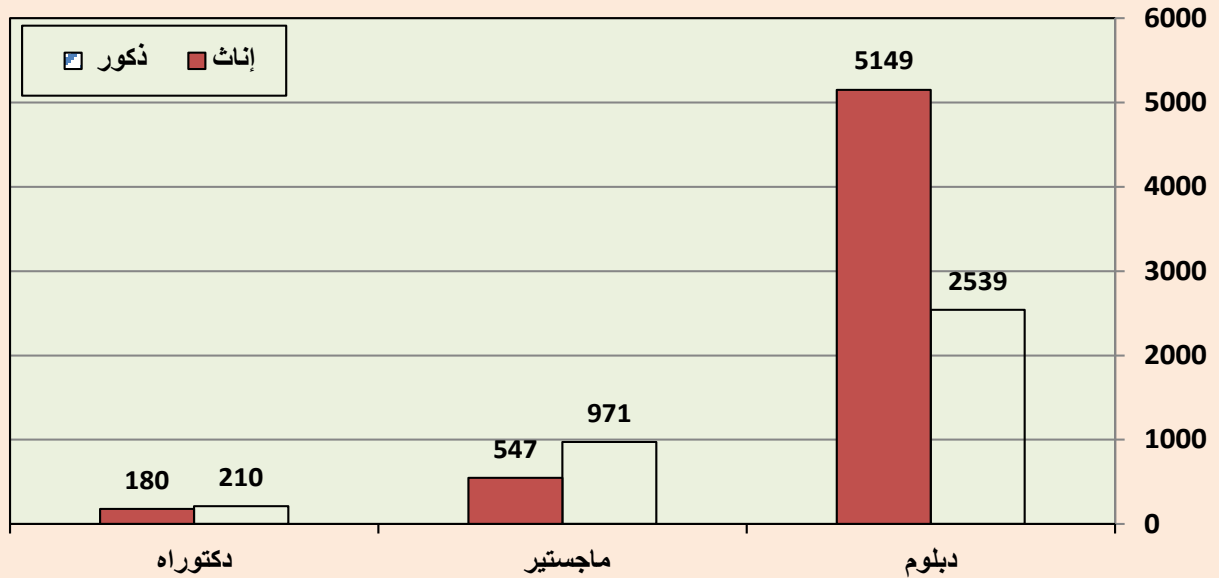
أعداد الطلاب خريجي الجامعة للعام الجامعي ٢٠١٦/٢٠١٥ م



أعداد الطلاب المقيدین بالدراسات العليا للعام الجامعي 2016/ 2017م

المقيدون							الكلية
الإجمالي	دكتوراه		ماجستير		دبلوم		
	اناث	ذكور	اناث	ذكور	اناث	ذكور	
264	50	52	61	101	-	-	الزراعة
605	32	65	206	302	-	-	الزراعة (ساعات معتمدة)
6705	22	38	131	90	4407	2017	التربية
841	53	26	164	123	307	168	الطب البيطري
49	-	1	7	11	3	27	الهندسة
732	-	3	26	24	379	300	التجارة
61	6	1	6	4	41	3	التربية النوعية
423	14	23	176	210	-	-	الآداب
182	-	-	54	97	9	22	التربية الرياضية
34	3	1	16	9	3	2	العلوم
9896	180	210	847	971	5149	2539	الإجمالي

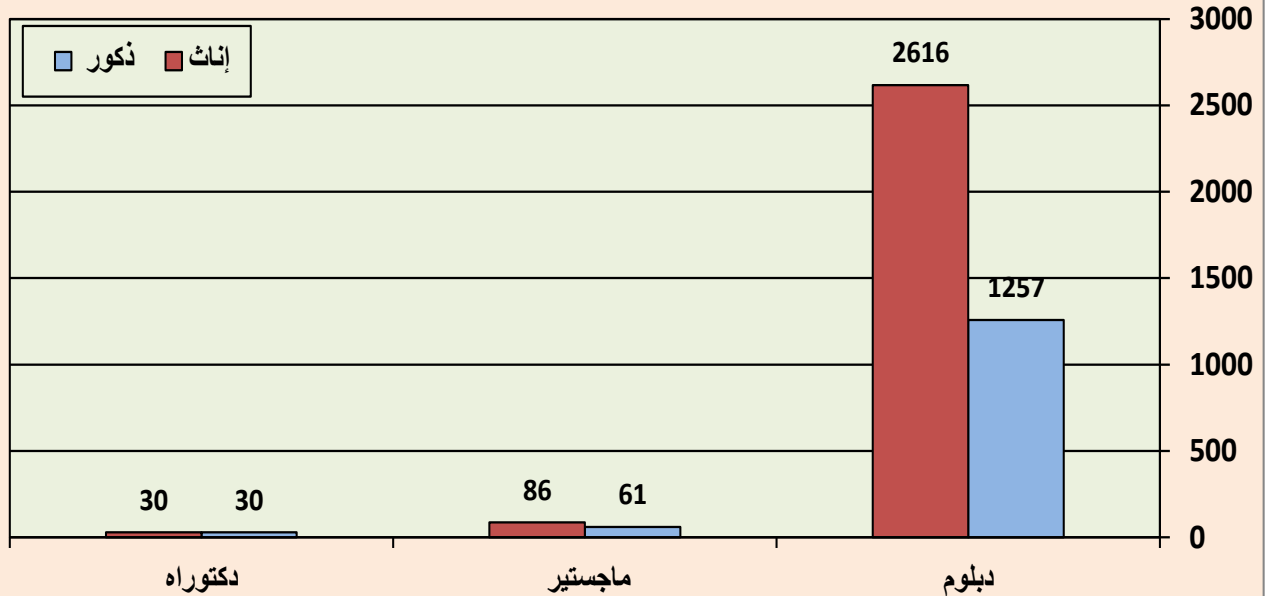
أعداد الطلاب المقيدین بالدراسات العليا للعام الجامعي 2016/2017 م



إجمالي أعداد الطلاب خريجي الدراسات العليا للعام الجامعي 2015/ 2016م

الخريجون							الكلية
الإجمالي	دكتوراه		ماجستير		دبلوم		
	اناث	ذكور	اناث	ذكور	اناث	ذكور	
57	10	11	14	22	-	-	الزراعة
3377	9	12	19	14	2265	1058	التربية
219	11	3	32	8	128	37	الطب البيطري
-	-	-	-	-	-	-	الهندسة
339	-	-	1	1	201	136	التجارة
5	-	-	1	-	4	-	التربية النوعية
29	-	3	14	12	-	-	الآداب
34	-	-	5	4	6	19	التربية الرياضية
20	-	1	-	-	12	7	العلوم
4080	30	30	86	61	2616	1257	الإجمالي

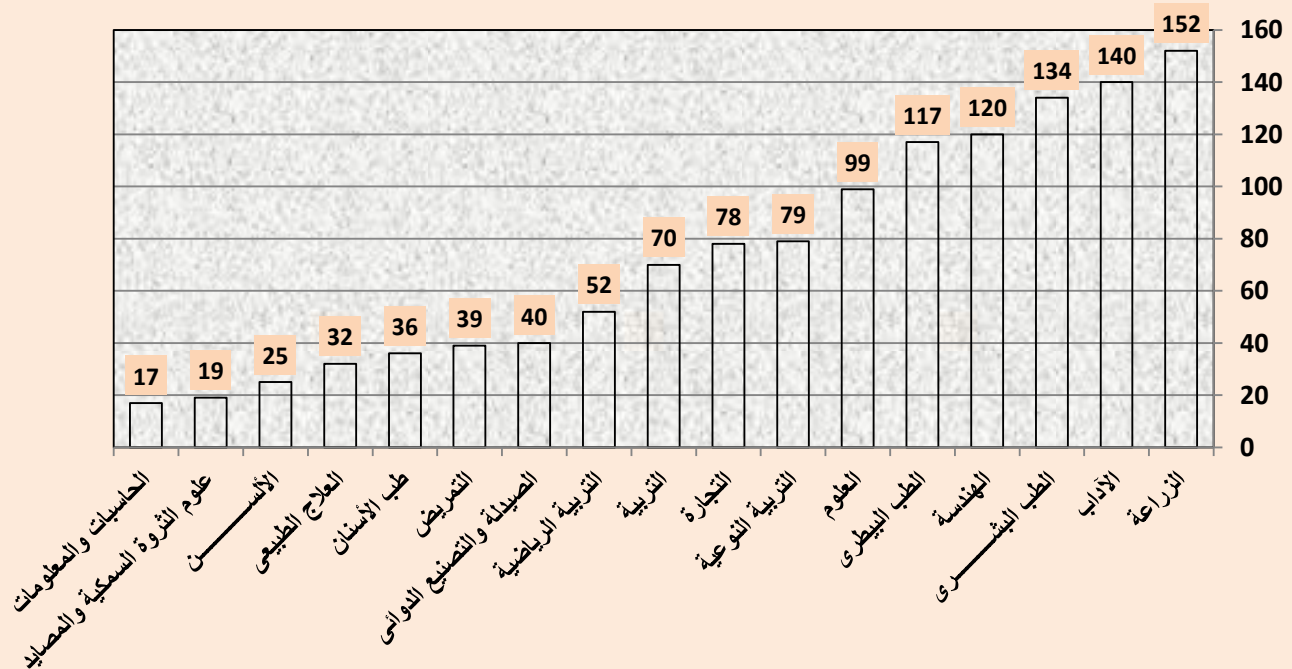
أعداد الطلاب خريجي الدراسات العليا للعام الجامعي 2015/2016 م



بيان بعدد أعضاء هيئة التدريس بالجامعة للعام الجامعي 2016/2017م

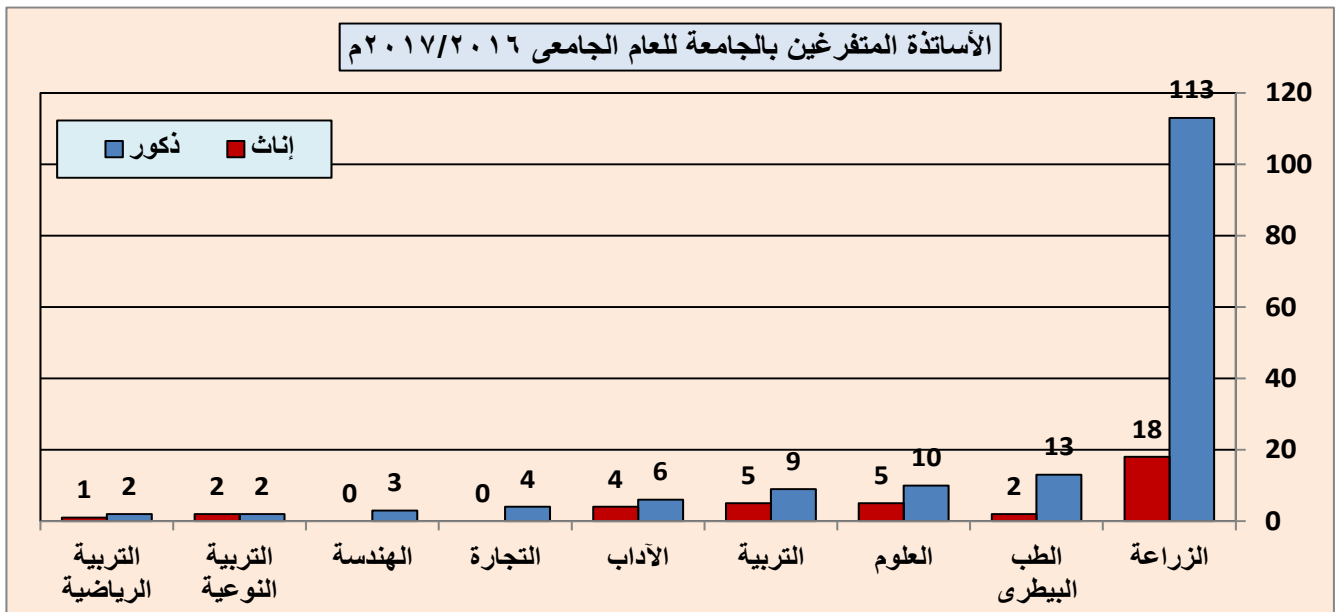
الإجمالي	الهيئة المعاونة				أعضاء هيئة التدريس						الكلية
	معيد		مدرس مساعد		مدرس		أستاذ مساعد		أستاذ		
	إناث	ذكور	إناث	ذكور	إناث	ذكور	إناث	ذكور	إناث	ذكور	
152	5	3	5	7	10	34	10	28	7	43	الزراعة
70	9	6	10	0	11	8	8	6	2	10	التربية
117	5	3	9	1	12	17	8	19	9	34	الطب البيطرى
120	6	19	17	22	17	26	0	10	0	3	الهندسة
78	11	11	8	13	9	13	2	8	0	3	التجارة
79	7	0	9	1	37	14	8	1	1	1	التربية النوعية
140	11	4	16	11	27	31	10	15	3	12	الآداب
52	1	1	16	7	6	5	1	4	1	10	التربية الرياضية
99	15	9	7	1	6	21	6	11	3	20	العلوم
40	12	5	5	3	1	10	0	2	0	2	الصيدلة والتصنيع الدوائى
19	4	2	3	2	2	1	0	1	0	4	علوم الثروة السمكية والمصايد
134	22	7	32	45	6	10	2	7	1	2	الطب البشرى
32	8	3	7	3	1	3	0	6	1	0	العلاج الطبيعى
39	12	0	17	3	5	0	1	0	1	0	التمريض
36	10	8	7	4	3	2	0	1	0	1	طب الأسنان
17	4	3	1	4	3	1	0	0	0	1	الحاسبات والمعلومات
25	12	4	1	1	3	0	0	4	0	0	الأسنان
1249	154	88	170	128	159	196	56	123	29	146	الإجمالي

عدد أعضاء هيئة التدريس بالجامعة للعام الجامعي 2016/2017م



بيان بأعداد الأساتذة المتفرغين بالجامعة
في العام الجامعي 2017/2016م

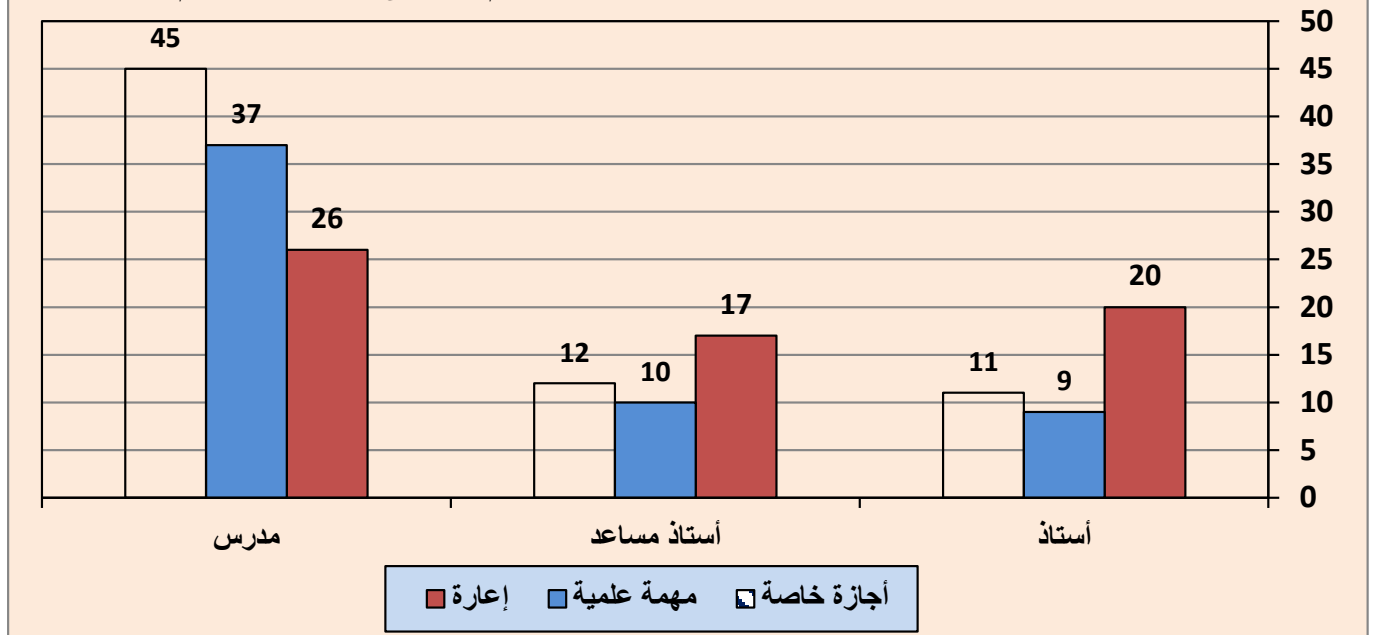
الإجمالي	أستاذ متفرغ		الكلية
	إناث	ذكور	
131	18	113	الزراعة
14	5	9	التربية
15	2	13	الطب البيطرى
3	0	3	الهندسة
4	0	4	التجارة
4	2	2	التربية النوعية
10	4	6	الآداب
3	1	2	التربية الرياضية
15	5	10	العلوم
0	0	0	الصيدلة والتصنيع الدوائى
0	0	0	علوم الثروة السمكية والمصايد
0	0	0	الطب البشرى
0	0	0	العلاج الطبيعى
0	0	0	التمريض
0	0	0	طب الأسنان
0	0	0	الحاسبات والمعلومات
0	0	0	الأسنان
199	37	162	الإجمالي



عدد أعضاء هيئة التدريس
(المعارين - الموفدين بمهام علمية - اجازات خاصة) للعام الجامعي 2017/2016 م

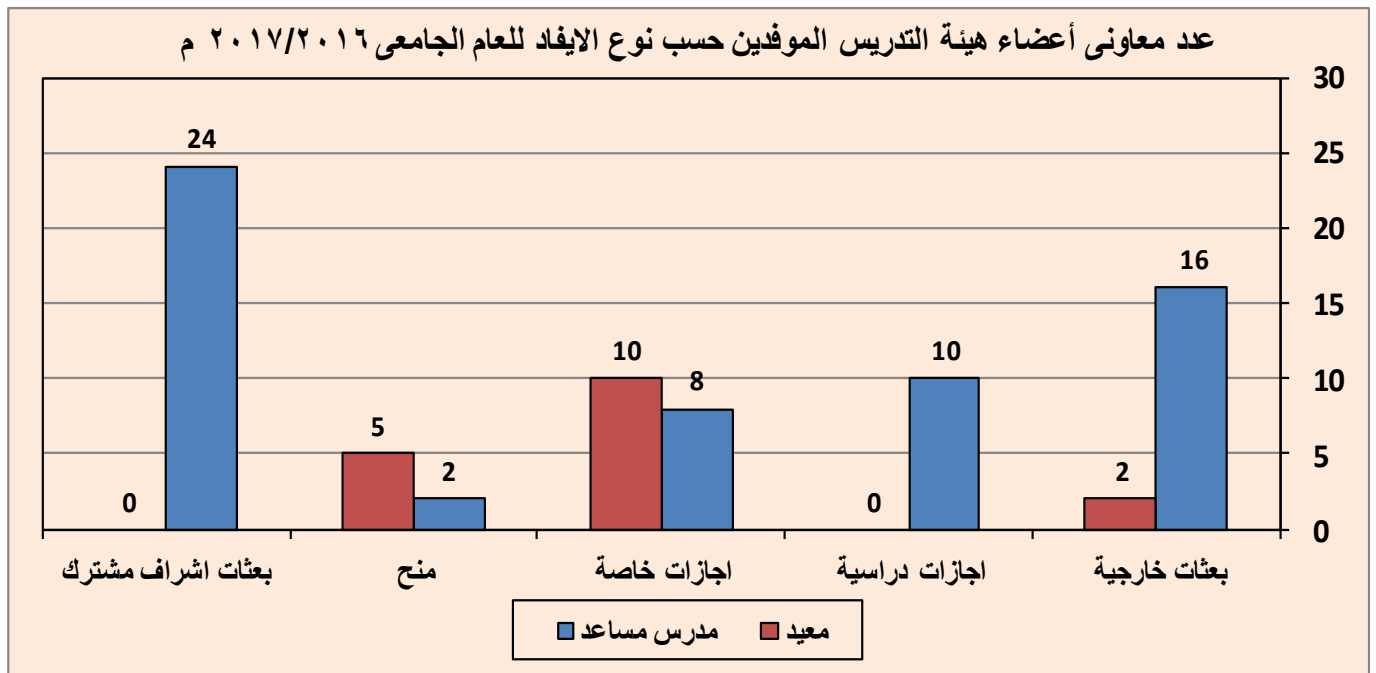
الإجمالي	أجازة خاصة			مهمة علمية			إعارة			الكلية
	مدرس	أستاذ مساعد	أستاذ	مدرس	أستاذ مساعد	أستاذ	مدرس	أستاذ مساعد	أستاذ	
53	6	2	2	17	6	6	2	5	7	الزراعة
8	4	2	0	0	0	0	1	0	1	التربية
40	7	5	1	14	3	1	1	3	5	الطب البيطري
12	4	0	0	2	0	0	3	2	1	الهندسة
8	1	0	0	0	0	0	6	0	1	التجارة
15	8	0	0	0	0	0	6	1	0	التربية النوعية
16	6	2	0	1	0	0	3	2	2	الأداب
3	0	0	0	0	0	0	1	1	1	التربية الرياضية
27	8	1	8	1	1	1	3	2	2	العلوم
1	0	0	0	1	0	0	0	0	0	الصيدلة والتصنيع الدوائي
1	0	0	0	0	0	1	0	0	0	علوم الثروة السمكية والمصايد
1	1	0	0	0	0	0	0	0	0	الطب البشري
1	0	0	0	0	0	0	0	1	0	العلاج الطبيعي
0	0	0	0	0	0	0	0	0	0	التمريض
0	0	0	0	0	0	0	0	0	0	طب الأسنان
0	0	0	0	0	0	0	0	0	0	الحاسبات والمعلومات
1	0	0	0	1	0	0	0	0	0	الألسن
187	45	12	11	37	10	9	26	17	20	الإجمالي

عدد أعضاء هيئة التدريس المعارين والموفدين والاجازات للعام الجامعي 2017/2016 م




عدد معاونى أعضاء هيئة التدريس الموفدين (حسب نوع الايفاد)
في العام الجامعي 2017/2016م

بعثات اشراف مشترك		منح		اجازات خاصة		اجازات دراسية		بعثات خارجية		الكلية
معيد	مدرس مساعد	معيد	مدرس مساعد	معيد	مدرس مساعد	معيد	مدرس مساعد	معيد	مدرس مساعد	
0	5	0	0	0	0	0	0	0	6	الزراعة
0	0	1	0	0	0	0	0	0	0	التربية
0	6	0	0	0	0	0	0	0	2	الطب البيطرى
0	3	0	0	4	1	0	10	1	0	الهندسة
0	1	1	0	1	0	0	0	1	2	التجارة
0	0	0	0	0	0	0	0	0	2	التربية النوعية
0	3	0	0	0	2	0	0	0	2	الآداب
0	1	0	0	0	0	0	0	0	0	التربية الرياضية
0	3	0	0	0	1	0	0	0	2	العلوم
0	0	2	0	1	1	0	0	0	0	الصيدلة والتصنيع الدوائى
0	0	1	0	0	0	0	0	0	0	علوم الثروة السمكية والمصايد
0	0	0	2	1	0	0	0	0	0	الطب البشـرى
0	1	0	0	1	2	0	0	0	0	العلاج الطبيعى
0	1	0	0	1	0	0	0	0	0	التمريض
0	0	0	0	1	1	0	0	0	0	طب الأسنان
0	0	0	0	0	0	0	0	0	0	الحاسبات والمعلومات
0	0	0	0	0	0	0	0	0	0	الألسن
0	24	5	2	10	8	0	10	2	16	الإجمالى



إحصائية أعداد الكادر العام - الإدارة العليا طبقاً لهيكل الجامعة

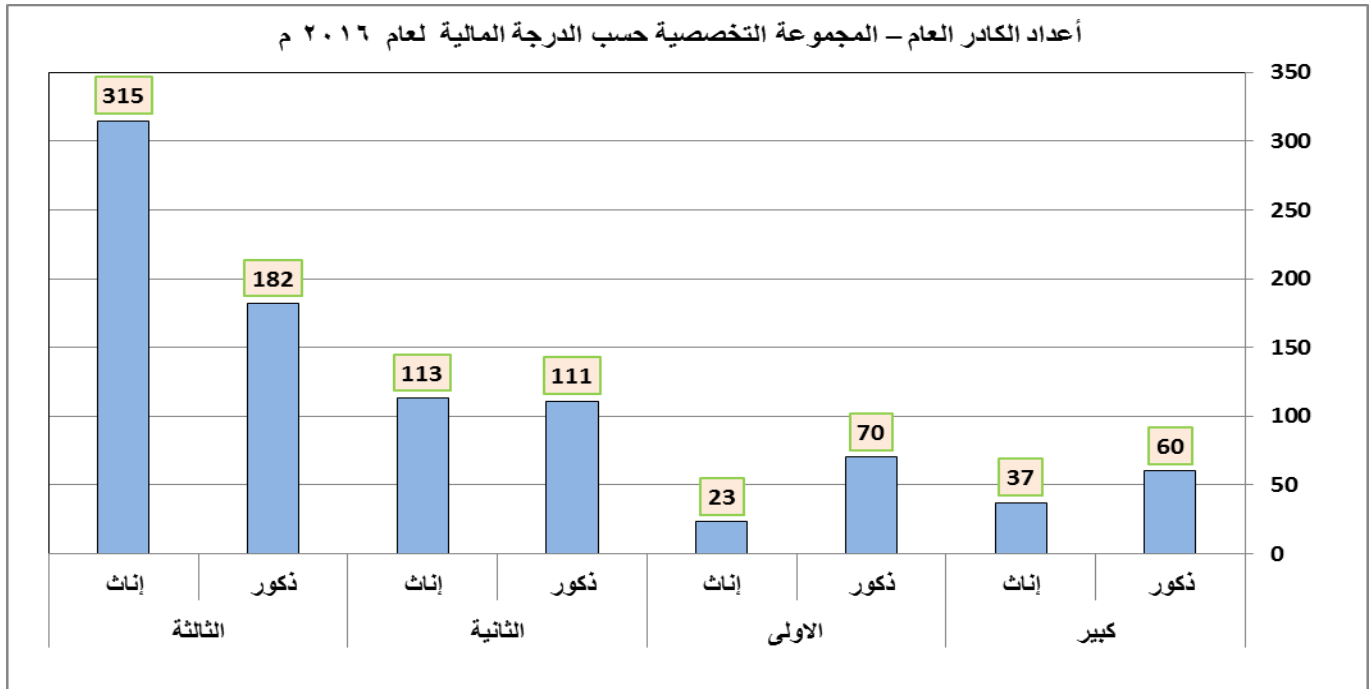
م	المجموعة النوعية	العالية		مدير عام		الاولى		الثانية		الثالثة		الرابعه		الخامسه		السادسه		الإجمالي	
		ذ	إ	ذ	إ	ذ	إ	ذ	إ	ذ	إ	ذ	إ	ذ	إ	ذ	إ	ذ	إ
1	أمين عام الجامعة		1																1
2	أمين الجامعة المساعد للشئون المالية			1															1
3	أمين الجامعة المساعد للشئون الإدارية			1															1
4	مدير عام الإدارة العامة لمركز المعلومات ودعم إتخاذ القرار				1														1
5	مدير عام الإدارة العامة للتنظيم والإدارة			1															1
6	مدير عام مكتب رئيس الجامعة			1															1
7	مدير عام الإدارة العامة لشئون التعليم والطلاب			1															1
8	مدير عام الإدارة العامة لرعاية الشباب			1															1
9	مدير عام الإدارة العامة للمدن الجامعية			1															1
10	مدير عام الإدارة العامة للدراسات العليا والبحوث				1														1
11	مدير عام الإدارة العامة للعلاقات العلمية والثقافية			1															1
12	مدير عام الإدارة العامة للمكتبات			1															1
13	مدير عام الإدارة العامة لمشروعات البيئة																		
14	مدير عام الإدارة العامة لشئون الوحدات ذات الطابع الخاص				1														1
15	مدير عام الإدارة العامة للموازنة																		
16	مدير عام الإدارة العامة للمشتريات			1															1
17	مدير عام الإدارة العامة لشئون العاملين			1															1
18	مدير عام الإدارة العامة للشئون الإدارية																		
19	أمين كلية بدرجة مدير عام			2															2
	الإجمالي	1	13	3															17



إحصائية أعداد الكادر العام – التخصصية

م	المجموعة النوعية	كبير		الاولى		الثانية		الثالثة		الإجمالي	
		إ	ذ	إ	ذ	إ	ذ	إ	ذ	إ	ذ
1	الهندسة			1		12	15	65	38	78	53
2	التمويل و المحاسبة	5	8	3	11	16	13	21	13	45	45
3	الإحصاء والحاسبات		1		1		2	8	2	8	6
4	الإعلام	1	1	1		6	4	19	3	27	8
5	التعليم	6	8	4	20	22	10	47	30	79	68
6	التغذية والتدبير المنزلي		2	1	1	4	2		1	5	6
7	التممية الإدارية	3	12	3	15	23	28	22	9	51	64
8	الخدمات الإجتماعية	9	12	3	6	20	27	30	35	62	80
9	الفنون			2	1		2	4	1	6	4
10	القانون			1			1	6	9	6	11
11	المكتبات والوثائق	8	6	1	3		1	1	3	10	13
12	العلوم			1			1	22	6	22	8
13	وظائف الأمن			3						3	3
14	الزراعة	3	8	5		4	4	10	7	17	24
15	الطب البشري								11		11
16	الصيدلة			1		3		3		7	
17	طب الأسنان						1		3		4
18	الطب البيطري	1	2		2	2		7	3	10	7
19	التمريض العالى			3		1		47	8	52	8
20	العلاج الطبيعى							3		3	
	الإجمالي	37	60	23	70	113	111	315	182	488	423

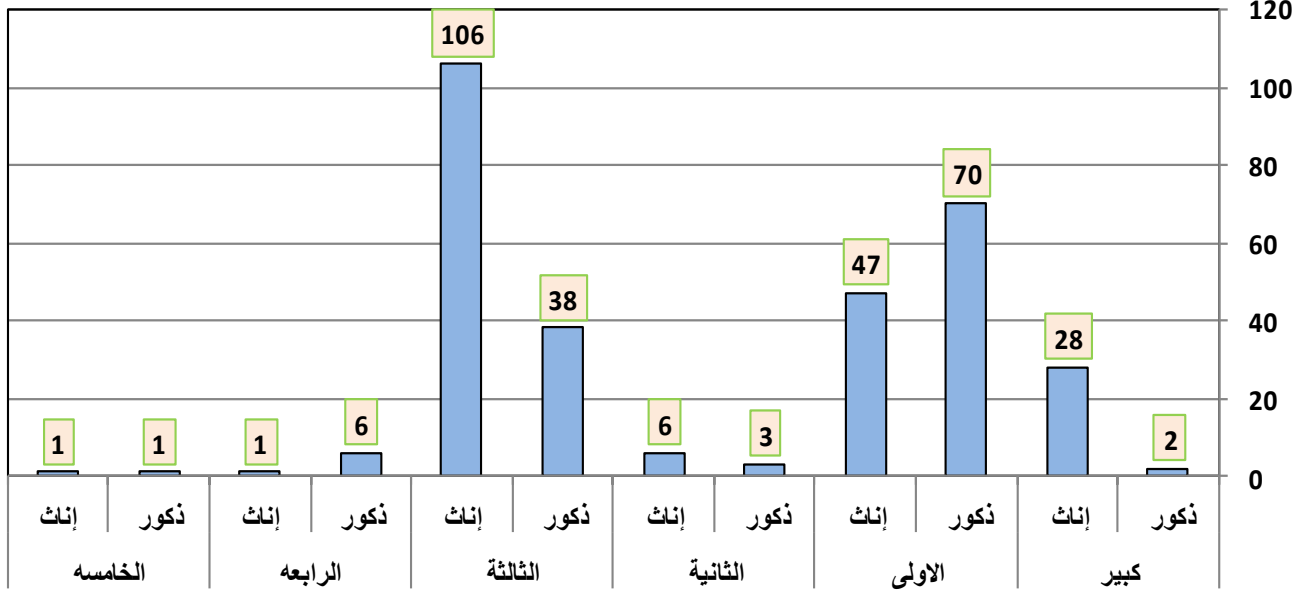
أعداد الكادر العام – المجموعة التخصصية حسب الدرجة المالية لعام ٢٠١٦ م



إحصائية أعداد الكادر العام - المكتبية

م	المجموعة النوعية	كبير		الاولى		الثانية		الثالثة		الرابعة		الخامسة		السادسة		الإجمالي		
		إ	ذ	إ	ذ	إ	ذ	إ	ذ	إ	ذ	إ	ذ	إ	ذ	إ	ذ	
1	المكتبية																	
		28	2	47	70	6	3	6	38	106	38	6	1	1	1	1	189	120
	الإجمالي	28	2	47	70	6	3	6	38	106	38	6	1	1	1	1	189	120
309																	309	

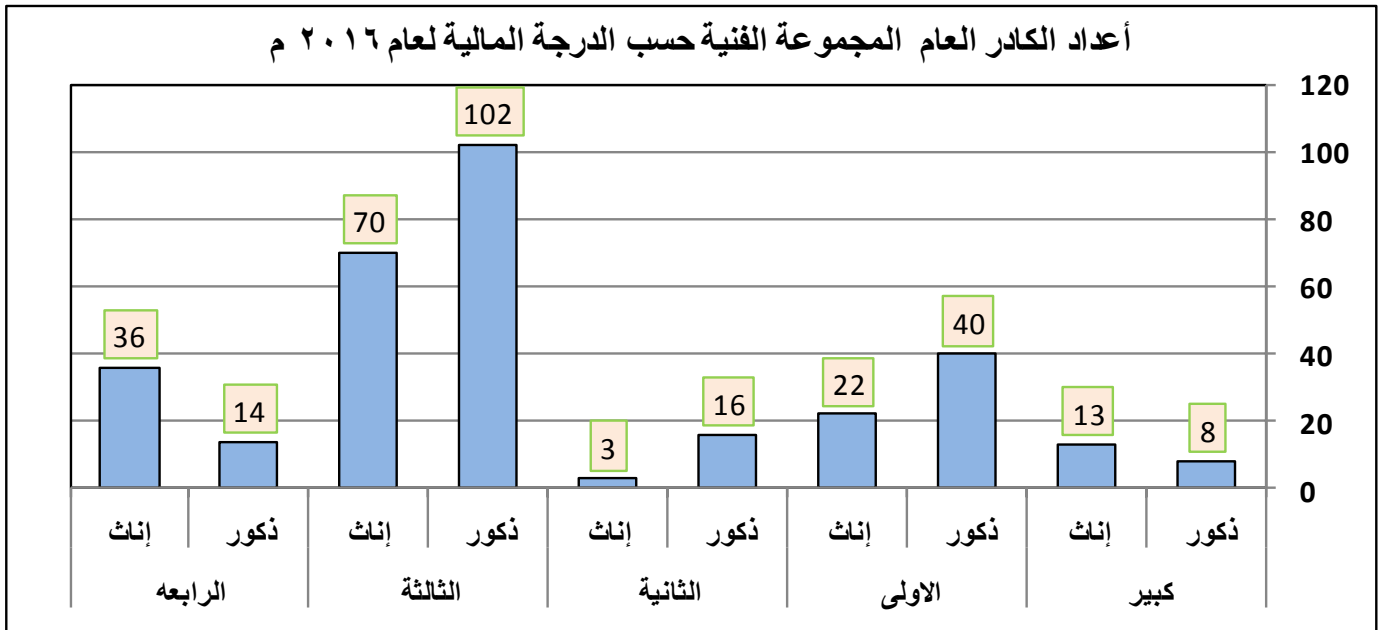
أعداد الكادر العام- المجموعة المكتبية لعام ٢٠١٦ م



إحصائية أعداد الكادر العام – الفنية

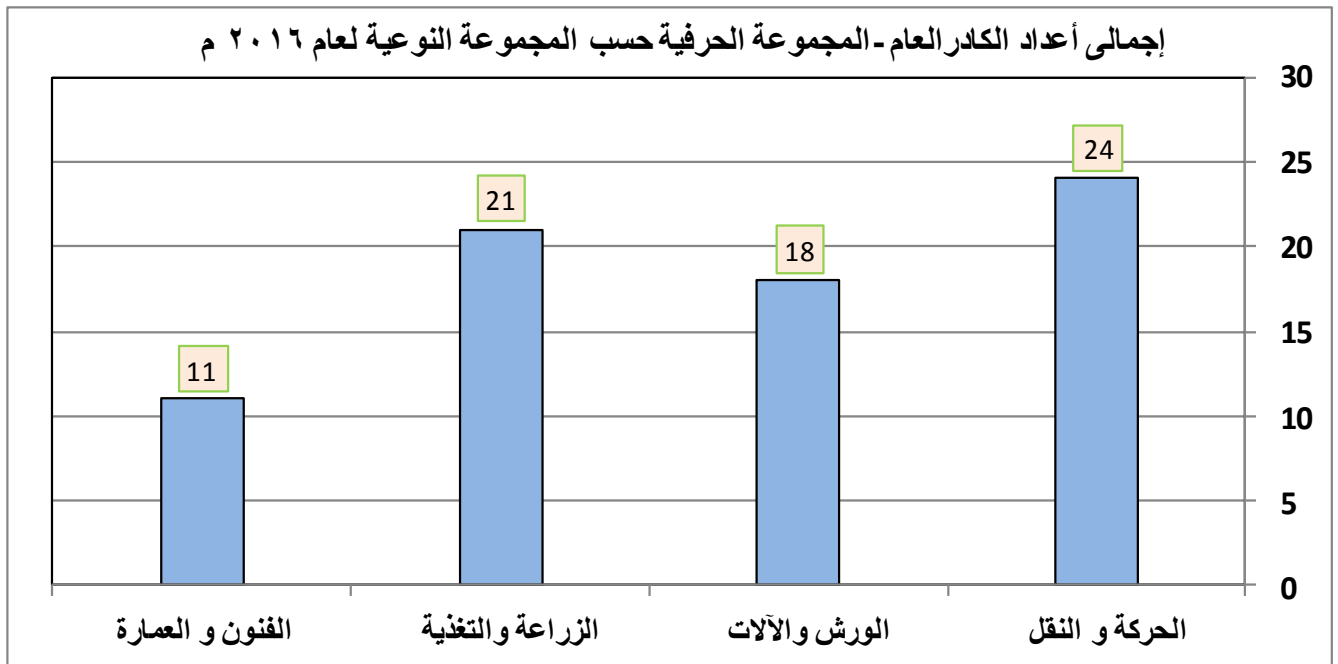
م	المجموعة النوعية	كبير		الاولى		الثانية		الثالثة		الرابعة		الخامسة		السادسة		الإجمالي	
		إ	ذ	إ	ذ	إ	ذ	إ	ذ	إ	ذ	إ	ذ	إ	ذ	إ	ذ
1	الهندسة المساعدة	1	7	2	21	7		32	77	6						35	118
2	التمريض و الصحة		1	7	1	3	3	7	6	5	35					52	16
3	الفنون و العمارة			2	2			1	2							3	4
4	الخدمات الاجتماعية			4	1			1	1							5	2
5	الزراعة و التغذية		9	6	7	6		29	16							44	29
6	فني معمل	3		1	8					3	1					5	11
	الإجمالي	13	8	22	40	3	16	70	102	14	36					144	180

أعداد الكادر العام المجموعة الفنية حسب الدرجة المالية لعام ٢٠١٦ م



إحصائية أعداد الكادر العام - الحرفية

م	المجموعة النوعية	الاولى		الثانية		الثالثة		الرابعة		الخامسة		السادسة		الإجمالي	
		إ	ذ	إ	ذ	إ	ذ	إ	ذ	إ	ذ	إ	ذ	إ	ذ
1	الحركة و النقل		3		7		2		12						24
2	الورش والآلات		1		4		1		8		4				18
3	الفنون و العمارة		2		3		2		3		1			2	11
4	الزراعة و التغذية				1		3		2		2			5	21
	الإجمالي		6		15		3		16		2			25	74



إحصائية أعداد الكادر العام – الخدمات المعاونه

م	المجموعة النوعية	الاولى		الثانية		الثالثة		الرابعة		الخامسه		السادسه		الإجمالي	
		إ	ذ	إ	ذ	إ	ذ	إ	ذ	إ	ذ	إ	ذ	إ	ذ
1	خدمات معاونه					10	12	3	3	118	70			131	85
	الإجمالي					10	12	3	3	118	70			131	85

